

Galdakao, Tximelarre

Galdakaoko Bazterrak Ezagutzen



Egileak:

Mozoi loak

LH5A

Galdakao, Tximelarre gozatu

Maren



Aurkezpena

Kaixo, lagunok Maren naiz. Ni jakin min asko duen mozoilotxo bat naiz, hau da, betidanik izan dut gauza berriak ezagutzeko eta gozatzeko gogo bizia. Nahi al duzue egun zoragarri bat pasatu nire herriaren altxorrak ezagutzuz?

□

- 1 Come and enjoy our town! □
- 2 Ongi etorri gure herrira! □
- 3 ¡ven y disfruta de una experiencia inolvidable!

Presentación

Hola, amigos me llamo Maren. Soy un buho curioso, esto es, desde siempre he tenido interés en deducir cosas nuevas y disfruto mucho haciendolo.

Galdakao, Tximelarre begirada batean

Kokapena

Euskal Herriko
ipar-mendebaldean (Bizkaia)



Erlikebe-elementuak


Pepeto basoa, Ibaizabal
ibaia, Arantzille presa,
Bibero ingurune naturala,
ganguren mendia
eta tximelarreko basoa.

Bestelako informazioa

Romualda pandero jolea bizi izan zen Galdakaon eta orain Ander Iru bizi da hemen. Galdakoztarrei asko guztatzen zaizkigu Galdakaoko jaiak, eta zehazki txupinazoko desfilea.

ZER IKUSI (Interesgune naturalak)

IBAIZABAL IBAIA



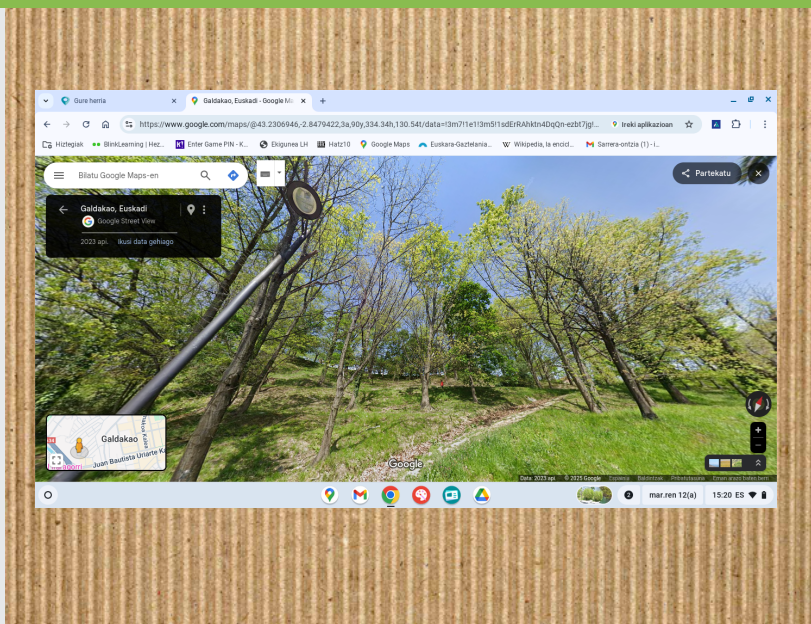
Ibaizabal ibaia Galdakon dago (Bizkaian), eta Bizkaiko ibai nagusia da.

Ibaizabalen animalia asko daude adibidez: ahateak, aingirak, amu arrainak, dordokak, igelak,...Â eta abar.

Galdakon Zuhatzutik pasatzen da.

ZER IKUSI (Interesgune naturalak)

TXIMELARREKO BASOA



Tximelarreko basoa Tximelarren (Bizkaia-Galdakao)dagoen baso bat da.

Tximelarreko basoan animalia ugari bizi dira adibidez: armiarmak, zizareak, inurriak, txoriak,..Â eta abar.

Tximelarreko basotik errepide bat, zubi bat eta ibaizabal ibaia ikus daiteke.

ZER IKUSI (Interesgune artistikoak)

Romualda Ormairudia



Romualda Galdakon bizi izan zen panderojole bat izan zen.

Neska izateagatik panderoa jotzea debekatzen zioten, baina bera eta beste neska batzuek beraien eskubideengatik borrokatu zuten.

Orain dela gutxi Tximelarre goikoa auzoko etxe batean, mural bat egin zuten bere omenez. Murala oso koloretsua da, eta originala. Gainera, esaldi polit bat du idatzita: "Zapia buruan eta ibili munduan" Â Â Â Â

ZER IKUSI (Interesgune artistikoak)

Tximelarreko gaztelua



Tximelarreko gaztelua Tximelarre Bekoa eta Goikoa tartean dago.

Gaztelua San Ignazio de Loyolak egin zuen orin dela urte pilo bat.

Gaur egun hori dela eta Tximelarrekoek uztailearen 31an Tximelarreko jaiak ospatzen dituzte han.


Gaztelua harriz eta zementoz osatuta dago eta zilindro forma du.

Zirkuituaren mapa



Legenda

Norabidea



Erreferentzia-puntua



Abiapuntua



Interesguneak



Helmuga



Zirkuituaren deskribapena

Zure zirkuituaren lehen urratsa



- Abiapuntutik lehen interesgunera joateko, Ibaizabal ibaia ikusten den zubi batera heldu beharko zara.

Deskribapena

Txomin Egileor kaletik abiatu, iturria eskuman utziz, Ibaizabaleko zubira heldu arte.

Zirkuituaren deskribapena

Zure zirkuituaren bigarren urratsa



- Lehenengo interesgunetik bigarren interesgunera joateko, bi erreferentzia puntu daude.

Deskribapena

Zubia zeharkatu eta biribilgunerarte joan. Hor joanÂ eskuinera, eta, joan aurrera bigarren bidegurutzerarte. Gero biratuÂ ezkerrera eta zure aurrean bigarren erreferentzia puntua aurkituko duzu. Hor, biratu ezkerrera eta pixka bat aurrerago biratu eskumara eta zure aurrean bigarren interesgunea aurkituko duzu.

Zure zirkuituaren hirugarren urratsa



- Bigarren interesgunetik hirugarren interesgunera joateko, erreferentzia puntu bat Tximelarre goikoa kalearen hasieran dago.

Deskribapena

Igo eskumaldean duzun aldapa, eta joan pixka bat aurrerago. Hor, plaza txiki bat egongo da. Biratu ezkerrera hirugarren interesgunera heldu arte.

Zirkuituaren deskribapena

Zure zirkuituaren laugarren urratsa



Hirugarren interesgunetik laugarren interesgunera joateko, parkinga, parkea eta taberna "erreferentzia puntuak" dira.

Deskribapena

Biratu ezkerrera eta zeharkatu hor duzun kalea (Tximelarre goikoa) eskumaldean parkina eta parkea utziz eta ezker aldean taberna bat utziz. Zeharkatu duzunean ezkerrean eskaileak aurkituko dituzu, eta igotzen badituzu, laugarren interesgunea egongo da.

Zure zirkuituaren bostgarren urratsa



Laugarren interesgunetik helmugara joateko, hiru erreferentzia puntu jarri ditugu.

Deskribapena

Joan aurrera eta lehenengo erreferentzia puntua aurkituko duzu, aurrerago, bidegurutzean biratu eskumara, joan aurrera bidegurutzerarte. Biratu eskumara, jaitsi eskilerak parkerarte, joan errepiderantz, gurutzatu zebrabidea eta bigarren erreferentzia puntuan zaude. Hor, zeharkatu zubia eta joan eskumara futbol zelai ondotik, eta hor hirugarren erreferentzia puntua dago. Jarraitu bide horretatik eta bidegurutze bat egongo da, eta, helmugan zaude.

Bisitarientzako gomendioak

Planifikatu nora joango zaren egun bakoitzean.

Hitz egin tonu apal batean.

Os recomendamos visitar los monumentos.

Tener en cuenta el tiempo para que la experiencia sea mucho mejor.

Pay attention to the explication of Maren.

Don't throw rubbish to the grass.