

LEIOA

GU TURISTAK GARA!



Egileak:

TURISMO TALDEA

LH 5 B

LEIOA gozatu

Loki



Aurkezpena

Kaixo! Loki naiz. Lehen nire familiako gida turistikoa nintzen, orain beste familia batekin joan naiz eta Leioako gida turistikoa naiz. Nahi al duzue egun zoragarri bat pasatu nire herria ezagutzuz?

-
- Etorri eta gozatu ezperientzia ahaztezin batez! □
- ¿Ven y disfruta de una experiencia inolvidable! □
- Come and enjoy an anforgetable experience! □
- **BERTAN ITXARONGO ZAITUGU!**

Presentación

Hola, amigos/amigas. Me llamo Loki. Antes era la guía turística de mi familia, ahora tengo otra familia y soy la guía turística de Leioa. ¿Os gustaría disfrutar de un día maravilloso descubriendo mi pueblo?

LEIOA

begirada batean

Kokapena

Leioa, Bizkaian kokatuta dago. Euskal Herriko ipar mendebaldean. Bere herri mugakideak hauek dira: Getxo, Sestao eta Erandio.

Erliebe-elementuak

Leioan dauden inguruko erliebe-elementuak hauek dira: Kurkudi mendia, Udondo ibaia, Nerbioi itsasadarra, Gobela ibaiak, Pinosolo basoa eta urmaela.

Bestelako informazioa

Leioak, 8,6 km²ko hedadura du eta populazioa honakoa da : 29.794 herritar ditu.



ZER IKUSI (Interesgune naturalak)

Pinosolo



Pinosolo, Artatza parkearen alboan kokatuta dago. Pinosolo baso bat da. Bertan dauden landareak honako hauek dira: belarra, pagoa, haritza, eta pinua. Pinosolon topatu ahal ditugun animaliak hauek dira: zizarea, barraskiloa, hontza eta profesionariak. Landare eta animalia hauek aipatu ditugu baina askoz gehiago topatu ditzakegu. Familian joateko plan bikaina!

ZER IKUSI (Interesgune naturalak)

Arboretum



Arboretum, EHU-ko unibertsitatearen alboan dago, Leioako kanpoaldean kokatuta. Arboretuma parke natural bat da. Bertan honako landare hauek topatu ditzakegu: banbu beltza, banbua, belarra eta artea. Animaliak ere topatu ditzakezu: armiarmak, zizareak, erleak eta txantxangorriak. Landare hauek eta animalia hauek aipatu ditugu baina askoz gehiago aurkitu daitezke. Animatu etortzera!

ZER IKUSI (Interesgune artistikoak)


Beira Putzgilea



Beira putzgilea 2002an egin zen. LourdesÂ Urmerezen obra bat da. "La Vidriela Vizkaina" enpresaren omenez egindakoa. Beira puzteko teknika erakusten da. Lamiako auzoan kokatuta dago.

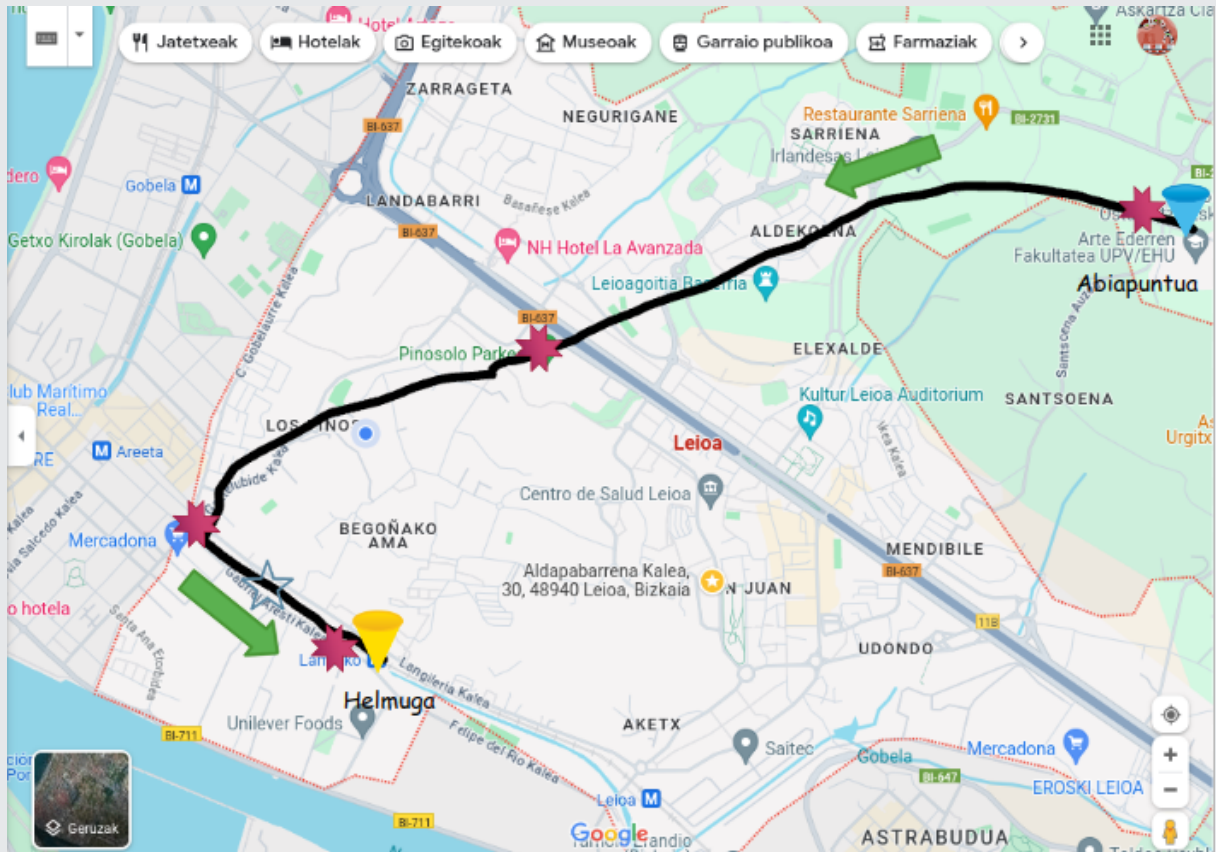
ZER IKUSI (Interesgune artistikoak)

Lamia




Artelanaren izena Lamia da. Josè Ramòn Gomez Nazabalek egindakoa. Esaten da aintzinan Lamiakon padura asko zeudela, padura horietan Lamiak omen zeuden, horregatik auzoa Lamiako deitzen da eta Lamiaaren artelana egin da.

Zirkuituaren mapa



Legenda

Norabidea



Erreferentzia-puntua



Abiapuntua



Interesguneak



Helmuga



Zirkuituaren deskribapena

Zure zirkuituaren lehen urratsa



- Euskal Herriko unibertsitateak abiatuko zara Arboletumera heldu arte.

□ Deskribapena

- EHU-ko kale nagusitik abiatuko zara eta EHU-ko Arte Ederren fakultaterantz joan. □
- Arte ederretako fakultatea igaro baino lehen, lehenengo bidegurutzean eskumara biratuko duzu. Aurrera egin Arboletuma topatu arte. Leioako Arboletuma zure lehenengo interesgune naturala izango da.

Zirkuituaren deskribapena

Zure zirkuituaren bigarren urratsa



Arboletumetik Pinosoloraino joango gara.

Deskribapena

- Leioako Unibertsitatetik jeitsiko zara aurrera egin Askartza ikastetxea topatu arte eta eskumatara utzi. ▢
- Aurrerantz jarraitu, biribilgne bat aurkitu arte. Bertan, aurrera egin San Jorge eskolara heldu arte. ▢
- Aurrera jarraitu Skeit parkea aurkitu arte eta aurrera eginda, zure bigarren interesgune naturala ikusiko duzu.

Zure zirkuituaren hirugarren urratsa



Pinosolotik Beira Putzgileraino joango gara.

Deskribapena

- Pinosolo parketik abiatuko zara, suhiltzailen biribilgunea topatu arte aurrera egingo duzu. ▢
- Biribilgunean bigarren irteera hartuko duzu, aurrera egingo duzu Betiko ikastola topatu arte. ▢
- Behin, Betiko ikastola ttoaptzen duzula, Gaztelueta ikastetxea ezkerretara utziz, aldapa behera joan, aldapa bukatu arte. ▢
- Aldapa bukatuta, biribilgune bat ikusiko duzu eta bertan eskultura egongo da. ▢

Zirkuituaren deskribapena

Zure zirkuituaren laugarren urratsa



Beira putzgiletik abiatuko zara, Lamia topatu arte.

Deskribapena

- Â Beira putzgilea dagoen biribilgunetik, Langileria kaletikÂ aurrera joango zara.Â □
- Aurrera egingo duzu izar urdina topatu arte. Aurrera jarraitu kale berdinean zehar eta Lamiakoko metro geltokian Lamia topatuko duzu.Â

Zure zirkuituaren bostgarren urratsa



Leioa ikertzen jarraitu...

Deskribapena

Guk zirkuitoa egin beharrean ibilbidea egin dugu. Zuek ibilbidea bukatzerakoan herria ikertzen jarraitzeko. ANIMATU!

Bisitarientzako gomendioak

Euritakoa ekarri.Â Euri ugari egiten du.

Ez zintzilikatu zuhaitzeko adarretatik.
Bestela zuhaitzak apurtzen joango dira.

NoÂ Â te lleves los animales a casa. Si
no la cadena alimenticia se puede romper.

No te sientes en los monumentos
artisticos porqueÂ se puedenÂ romper.

DonÂ't brake the animalÂ's houses.
Otherwise the food cain brakes

DonÂ't enterÂ areas,Â arenÂ't ures.The
owner of theÂ area can star a fhite.