

# Galdakao

Herria ezagutzeko aukerak



Egileak:

Aukera berriak

LH5A

# Galdakao gozatu

Bolatxo



Ongi etorri gure herrira! Egun zoragarri bat pasa nahi duzu?

Zatoz eta disfrutatu egingo duzu, esploratzen, deskubritenÂ amesten... Egin itzazu inoiz aztuko ez dituzun gauzak. Animatzen al zara?

Â

## Aurkezpena

Kaixo, lagunok ni Bolatxo naiz. Ni pixka bat lotsatia naiz, baina gaur oso pozik nago, zuei herriaren bazter ederrenak erakustea eskatu didatelako.

Nahi al duzue egun zoragarri bat pasatu nire herrian?

## Presentación

Hola amigos, soy Bolatxo. Soy un poco tímida, pero hoy estoy muy contenta porque me han pedido que os mostrara los rincones más lindos del pueblo.

Â¿Quieres pasar un maravilloso día en mi pueblo?

# Galdakao begirada batean



## Kokapena

Galdakao Euskal Herrian dago, hau da Bizkaian, Ipar Mendebaldean hain zuzen ere.

Â

## Erliebe-elementuak

Erliebe-elementuak:  
Mendiak, ibaia, basoak,  
errekak etaÂ mendilerroak  
dira.

## Bestelako informazioa

Galdakaok, 29.285 biztanle ditu. 31,7 kilometro karratu ditu. Bere alkatea Iñigo Hernando da.Â

Â

# ZER IKUSI (Interesgune naturalak)

## Arantzile



Arantzile ingurune natural bat da, urmael bat dago.Â

Aurten irailak 12-an txitxiburruntxia han ospatu genuen.

Ibilbide asko daude ingurutik, baita mahai batzuk ere meriendatzekoeta umek jolasteko leku polita.

Bertan animalia anitz aurki ditzakegu, mota askotako hegaztiak (ahateak, txantxangorriak,) ugaztunak (azeriak, katagorriak)

# ZER IKUSI (Interesgune naturalak)

## Pepeto



Pepeto baso bat da, eta animaliak ditu, adibidez: zaldiak, katagorriak, hainbat hegazti eta abar.

Pepeton zuhaitz mota asko daude, esaterako: haritzak, pagoak, urkiak,...

Pepeto ikastolatik gertu daukagunez, sarritan joateko aukera dago inguruneaz gozatzeko.

# ZER IKUSI (Interesgune artistikoak)

## Lanperna



Lanperna Ardanza parkean kokatuta dago. Bi perretxikoz osatuta dago, bat handia eta beste txikia. Euren artean, bereziki, bat ernetzen zen, lanperna, eta dastatzen zen. Leku bakarra zelako, bertako espezie bihurtu zen: Galdakaoko lanperna edo lanperna Galdakanesa.

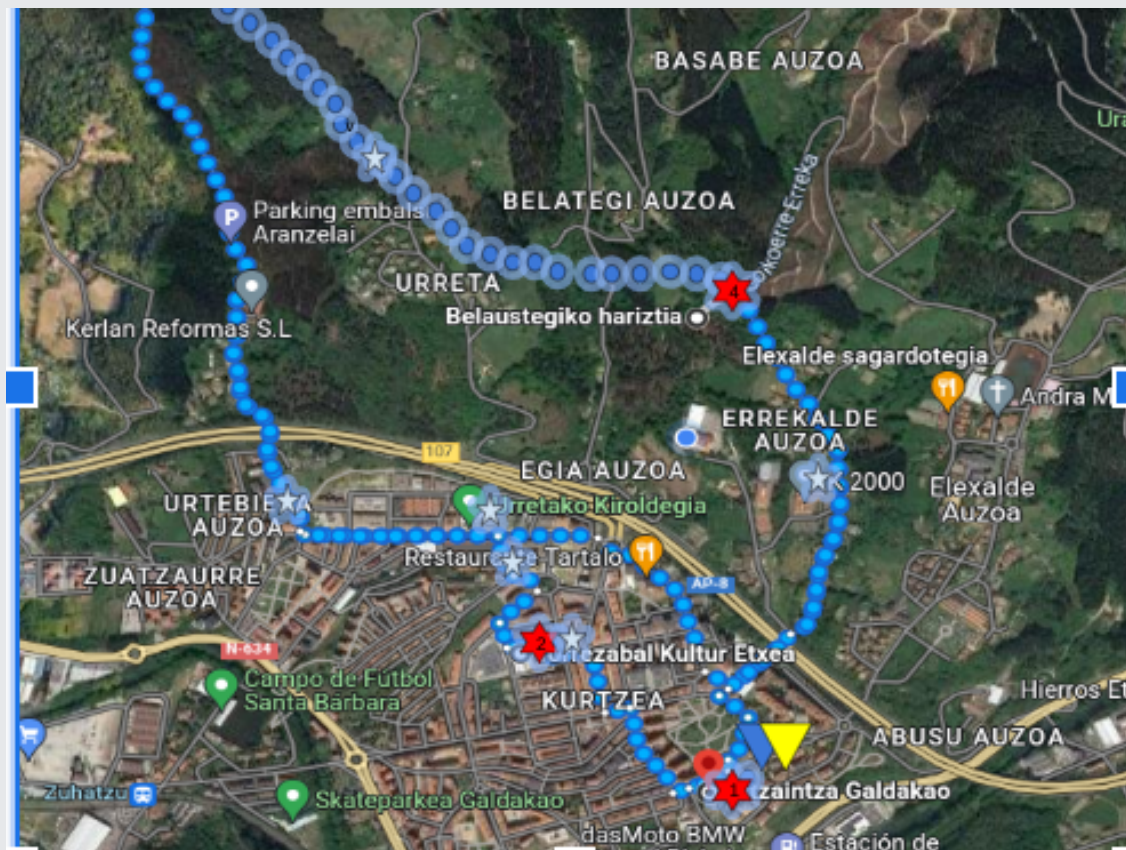
# ZER IKUSI (Interesgune artistikoak)

## Esnezalea








Â Emakumea eta astoaren eskultura XIX.mendean sortu zuten. Plaza gorriko parkearenÂ Â ondoan kokatuta dago. Esnezalearen irudia emakume hauen guztien omenaldi gisa eraiki dute, lehen sektore gogor horretan, etxeko andreari zegozkion betebeharez gain produkzio zereginak egiten baitzituzten. Burdinezko eskultura bat da.

# Zirkuituaren mapa



## Legenda

|            |   |                      |   |
|------------|---|----------------------|---|
| Norabidea  |  | Erreferentzia-puntua |  |
| Abiapuntua |  | Interesguneak        |  |
| Helmuga    |  |                      |   |



# Zirkuituaren deskribapena

## Zure zirkuituaren lehen urratsa



- Santa Maria elizatik Lanpernara joateko, hau egin behar duzu.

### Deskribapena

Santa Mari elizatik, behera egin, aldapa jaitsi plazara heldu arte. Aldapa jaitsi eta gero eskuinera biratu eta aurrera jarraitu Lanpernara heldu arte.

# Zirkuituaren deskribapena

## Zure zirkuituaren bigarren urratsa



Lehenengo interesgunetik bigarren interesgunera joateko,

### Deskribapena

Lehenik aurrera joango gara, gero eskumara biratu eta On Cafe tabernan geldituko gara. Tabernatik aurrera eginez, lehenengo bidegurutzean ezkerrera biratu eta Muguru kalea jarraituz bukaerarte, Plaza Gorrian dagoen Esnezalearekin aurkituz.

## Zure zirkuituaren hirugarren urratsa



Esnezaletik Arantzilera joateko, hau da egin behar duzuna.

### Deskribapena

Esnezalean zaudela, eskumara biratu, Plaza Gorria ezker aldean utziz, aurrera jarraitu txakurren rotondarekin topatuz. Bertan, eskumarantz abiatu, Bizkai kalearekin bat egin arte, ezkerrera biratu, aurrera egin eta Urretako eskolak ezker aldean utzita aurrera bota lehenengo rotonda pasatuz, aurrera jarraitu bigarren rotonda baterarte. Rotanda horretan zaudela, eskuinera biratu Arantzile kalea hartuz, aurrera egin bertara iritsi arte.

# Zirkuituaren deskribapena

## Zure zirkuituaren laugarren urratsa



Arantziletik Pepetora joateko, hau da egin behar duzuna.

### Deskribapena

Lehenik eta behin, aldapan behera bajatu, Aranzelai kaletik Urretararte.

Urretan zaudela, ezkerraldera biratu eta Bizkai kalea jarraitu, anbulatorioarekin topo egin arte.

Bertan, ezkerraldera biratu, aurrera egin eta zubia bat ikusten duzunean azpitik pasatu eta behin zeharkatuta, eskumara bota, aldapan gora egin Belategi auzorarte. Hemen zaudela, eskumara bota eta Pepetora iritzizko zara.

## Zure zirkuituaren bostgarren urratsa



Pepetotik Santa Maria eliazara joateko, hau egin behar duzu.

### Deskribapena

Lehenengo etxealde sagardotegitik joaten zara eta gero k2000 bidetik sartzen zara. Ondoren, erreferentzia puntu bat aurkituko duzu eta aurrera joan. Bigarren erreferentzia punturaino. Han eskuinera biratu, joan aurrera eta heldu zara helmugara.

# Bisitarientzako gomendioak

Zure maskotak kaka egiten badu, poltsa batekin batu.

Oroitzapenak edukitzeko argazkiak atera.

Si llueve trae paraguas.

Si vienes al monte trae ropa cómoda y apropiada.

Take care of the sculptures of the town

Reuse the sheets where you write.