

Galdakao

Galdakao ezagutzeko liburuxka



Egileak:

Herriko ikerlariak

LH5B



Ikastolen Elkartea

Galdakao gozatu

Tiza



Come and enjoy our town !

Â¡Explora, descubre, sueña!

Zatoz eta gozatu!

Aurkezpena

Kaixo, lagunok Tiza naiz.

Betidanik izan dut gauza berriak ezagutzeko eta gozatzeko gogo bizia.

Nahi al duzue egun zoragarri bat pasatu nire herriaren altxorak ezagutuz?


Presentación

Hola, amigos. Me llamo Tiza.

Desde siempre he tenido interés en descubrir cosas nuevas y disfrutar mucho haciéndolo.

Â¿Os gustaría disfrutar de un día maravilloso descubriendo los tesoros que tiene mi pueblo?

Galdakao begirada batean



Kokapena

Galdakao herria Bizkaian dago, ipar isurialdean eta ipar mendebaldean kokatuta.

Erliebe-elementuak

Ibaiak: Ibaizabal,
Goikoerre erreka...

Mendiak: Upo, Ganguren...

Â

Bestelako informazioa

Galdakaoko biztanle kopuruaÂ gutxi gora behera 29.285 da.

ZER IKUSI (Interesgune naturalak)

Pepeto basoa



PEPETO BASOA

Â

Pepeto zuhaitzez beteriko Galdaldakaoko baso bat da.Â

Oso ondo pasatzen da bertan, jolastu nahi baduzu Pepetora joan, gainera leku oso polit bat da naturaz inguratua. Erreka bat ere badauka, Goikoerre.

ZER IKUSI (Interesgune naturalak)

Ardantza parkea



Ardantza parkea udaletxearen atzekaldean dagoen parkea da. Galdakaoren erdigunean kokatuta dago eta bertako parkerik eta handiena da. Oso garrantzitzua da eskultura eta monumentu asko dituelako.

ZER IKUSI (Interesgune artistikoak)

Murala



Artelan hau Liam artistak egin zuen 2021/09/15 ean. Lianek mural hau egin zuen batzearen indarrez, aintzasunaren kolorez eta elkar zaintzaren aberastasuna adierazteko.

Artelananean neska bat agertzen da, ilea luzea duena eta norbaitek trentza bat egiten ari zaiona. Artelan erdia zuria eta grisa da eta beste erdia kolorez beteta dago. Artelanak 20 metroko altuera dauka.

ZER IKUSI (Interesgune artistikoak)

Lanperna

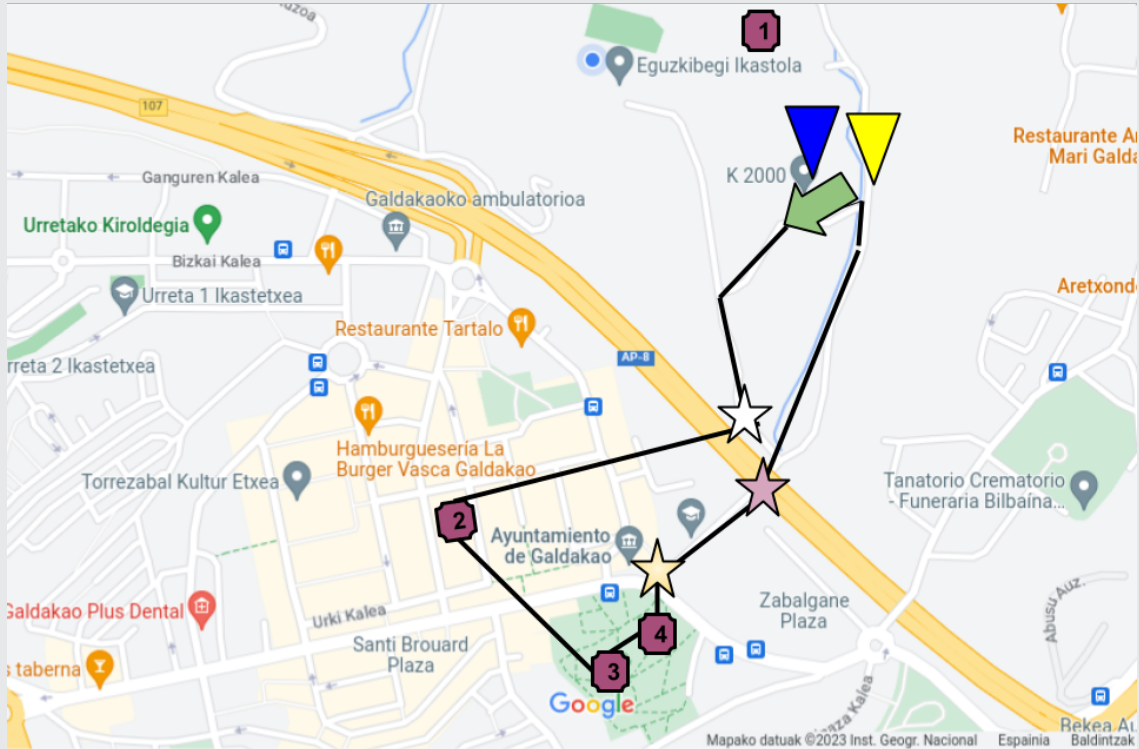


Â Lanperna

Â


Lanperna eskultura Galdakaoko Ardantza parkean dago. Eskultura hau bi perretxikok osatzen dute,Â bat txikia eta bestea handia. Eskultura hori Galdakaoko inguruko basoetan ugaria den galarpenen erakusgarri egin zuten.

Zirkuituaren mapa



Legenda

Norabidea



Erreferentzia-puntua



Abiapuntua



Interesguneak



Helmuga



Zirkuituaren deskribapena

Zure zirkuituaren lehen urratsa



- Abiapuntutik lehen interesgunera joateko, honako hau egin behar da.

Deskribapena

Ibilbidea Pepeton hasiko dugu.

Zirkuituaren deskribapena

Zure zirkuituaren bigarren urratsa



- Lehenengo interesgunetik bigarren interesgunera joateko, Pepetotik muralera.

Deskribapena

Egin aurrera bidea bukatu^Â arte, ezkerretara biratu. Egin aurrera zubiaren azpian egon arte. Han zaudela eskumara biratu, eta aurrera egin murala ikusi arte.

Zure zirkuituaren hirugarren urratsa



- Bigarren interesgunetik hirugarren interesgunera joateko, muralatik Ardantza parkera.

Deskribapena

Murala aurrean duzula aurrera joan parke bat ikusi arte. Han zaudela^Â zebra bidetik pasatu eta parkera sartu. Orain parkeaz^Â disfrutatu.

Zirkuituaren deskribapena

Zure zirkuituaren laugarren urratsa



- Hirugarren interesgunetik laugarren interesgunera joateko, Ardantza parketik Lanpernara.

Deskribapena

Ardantza parkean sartu eta elizara begira zaudela biratu ezkerredera. Udaltzainen etxearen ostean aurkituko duzu Lanperna.

Zure zirkuituaren bostgarren urratsa



- Laugarren interesgunetik helmugara joateko (helmuga eta abiapuntua berbera da), Ardantza parketik Peoetora.

Deskribapena

Aurrera joan, udaletxea ikusi arte. Biratu eskumara, eta aurrera joan, izar larrosa ikusi arte. Aurrera jarraitu, Pepeto ikusi arte.

Bisitarientzako gomendioak

Ez bota zabora lurrera.

Ez ibili talde handietan kalean.

Guárdate la basura que tengas en la mochila.

No hagas mucho ruido.

If you see some nice flowers, don't pick them.

Cross the road on a zebra crossing when the light is green for pedestrians.