

Pasaia

PASAIKO LIBURU DIGITALA



Egileak:

PASAIKO TALDEKIDEAK

LH5



Ikastolen Elkartea

Pasaia gozatu

Pandi



Aurkezpena

Â

Pandi Jakinminhandi naiz. Erronkei aurre egin eta gainditzea gustatzen zait.

Â

Â

Pasaian jatorrak gara! Zatoz!

Presentación

Me llamo Padi Jakinminhandi. Me gustan los retos.

Pasaia begirada batean

Kokapena

Gipuzkoako iparraldean dago. Itsasoari begira. Ekialdean Bidebieta, Hegoaldean Altza eta mendebaldean Errenderia.



Erlikebe-elementuak

Pasaian mendia eta itsasoa dago.


Bestelako informazioa

Pasaia itsasoa arratzari eskainita dago, arrantzarako itsasontzi asko baitaude.

Bestetik, Ulia mendia dago, bertan dauden labarratik paseo ederrak eman daitezke.

ZER IKUSI (Interesgune naturalak)


ULIA MENDIA



Ulia mendian zuhaitz desberdin asko daude eta animalia ugari ere. Bertan paseo ederrak eman daitezke.

ZER IKUSI (Interesgune naturalak)

Pasaia kairako sarrera



Pasairako sarrera oso estua da eta praktikoak gidatu behar du. Itsasontzi handiak ikus daitezke.

Atlaltikaldian itsasontzi zaharrak eta ederrak ikusteko aukera izaten da.

Â

ZER IKUSI (Interesgune artistikoak)

PASAIAKO MURALA



Mural hau Eñut Otaño artita gazteak egin du. Munduan daudenen artean 10.postuan dago.

ZER IKUSI (Interesgune artistikoak)

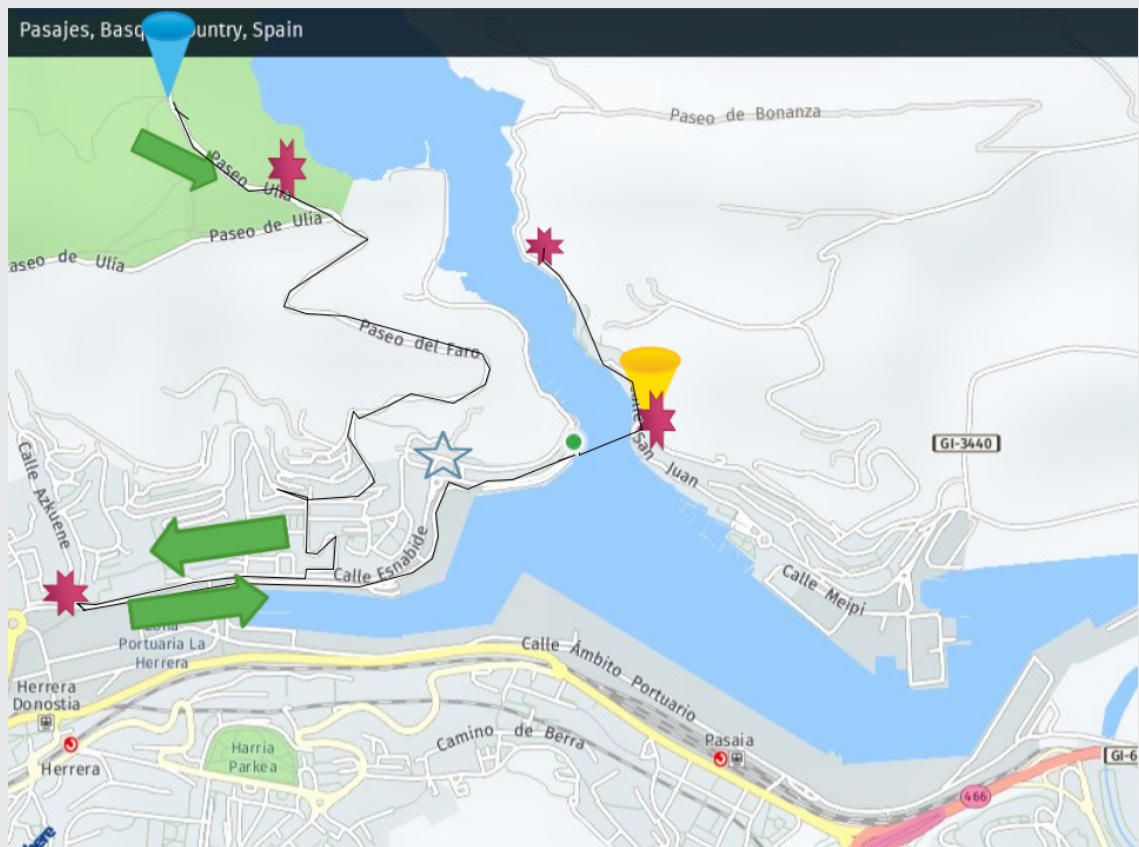
Arratzaleen etxeak



Etxea zaharrak dira, XVII-XVIII mendekoak, baina ongi zainduak. Koloretsuak denak.

Oso etxe estuak dira, arratzaleak bizi dira.

Zirkuituaren mapa



Legenda

Norabidea



Erreferentzia-puntua



Abiapuntua



Interesguneak



Helmuga



Zirkuituaren deskribapena

Zure zirkuituaren lehen urratsa



- Abiapuntutik lehen interesgunera joateko, ulia mendia hasi. aurrera segi.

Deskribapena

Paseo uliatik segi aurrera Uliako parkinera iritsi arte.

Zirkuituaren deskribapena

Zure zirkuituaren bigarren urratsa



- Lehenengo interesgunetik bigarren interesgunera joateko, Uliako parkinetik Faroaren pasealekura joateko, pauso hauek segi.

Deskribapena

Uliako parkinetikÂ paseo del Farora iristeko aurrera segi. Faroaren pasealekua zaudenean segi aurrera, horÂ kale asko aurkituko dituzu. Kaleak zeharkatuko dituzu Esnabide kalera iritsi arte, hor zaudenean eskuinera biratu, segi eta murala aurkituko duzu.

Zure zirkuituaren hirugarren urratsa



- Bigarren interesgunetik hirugarren interesgunera joateko, Muraletik arrantzaleen etxeetara, pauso hauek egin:

Deskribapena

Atzera biratu eta Esnabide kaletik San Pedroko rotondara iritsi arte segi aurrera. Rotondan zaudenean eskuinera biratu txalupa aurkitu arte. Txalupa hartu eta arrantzaleen etxean utziko zaitu.

Zirkuituaren deskribapena

Zure zirkuituaren laugarren urratsa



- Hirugarren interesgunetik laugarren interesgunera joateko, Arrantzaleen etxetik kaiko sarrerara, aurrera egin ezazu.

Deskribapena

Arrantzale etxeetatik San Juan kaletik segi kaiko sarrera aurkitu arte, den dena zuzen!

Zure zirkuituaren bostgarren urratsa



- Laugarren interesgunetik helmugara joateko (helmuga eta abiapuntua berbera da), egin alderantziko bidea.

Deskribapena

Kaiko sarreratik joan zaitez arrantzaleen etxeetara. Hor hartu txalupa, Esnabide kalea hartu eta segi zuzenÂ Faroko paseora. Horti gora zuzen egin Ulia mendiko parkineraino.

Bisitarientzako gomendioak

Ez bota zakarra itsasora.

Â

zaratarik ez egin

Respetar ha las personas que vivan hay

Tira la basura en el contenedor

If you have a pet, pick up the poo in poo bag.

Dress comfortably for your tour.