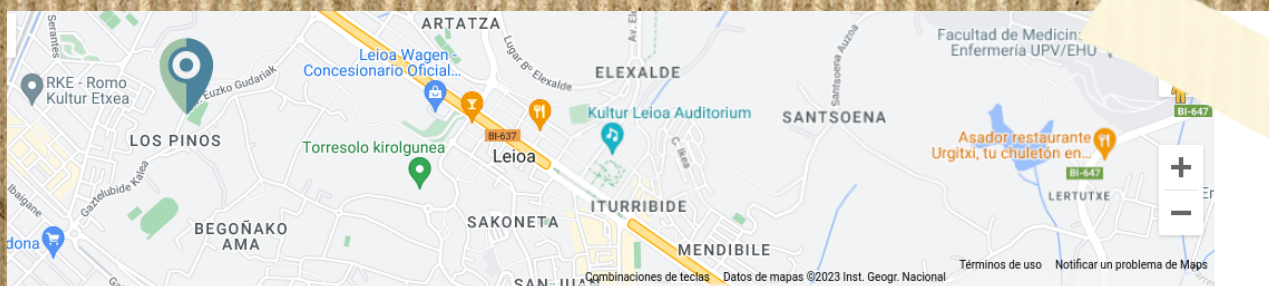


# Leioa

## Leioako Euskal Liburuxka



karen herria mapan kokatu behar duzu.

Egileak:

Euskal Lagunak

LH5A

# Leioa gozatu

Kai



## Aurkezpena

Kaixo lagunok, Kai naiz.

Ni lagunÂ ona naiz,  
eskuzabala naiz eta  
lagun asko  
ditut. DibertigarriaÂ  
naiz,Â besteei  
irribarrea ateratzenÂ  
diedalako.

Prest zaude gure herrian  
abentura bat bizitzeko?

Â¿Estás preparado para vivir una  
aventura en nuestroÂ Â pueblo?

Are you ready to live an  
adventure in our town?

## Presentación

Hola amigos. Me llamo  
Kai.

Soy un buen amigo,  
generoso y tengo muchos  
amigos. También soy  
divertido porque hago  
sonreír a los demás.

# Leioa begirada batean

## Kokapena

Leioa Bizkaiako ipar mendebaldean kokatzen da eta Euskal Herriko ipar isurialdean dago.

## Erlikebe-elementuak

GobelaÂ ibaia, Pinosolo parkea, Artatza jauregia, Unibertsitateko urmaela etaÂ Martiartu dorrea.

## Bestelako informazioa

Leioa 1526an eraiki zuten.

LeioanÂ 100 metrora heltzen diren mendixka batzuk daude: KurkudiÂ (126 m), Bolunburu eta Ikea (Mendia)



# ZER IKUSI (Interesgune naturalak)


## Artatza jauregia



Artatza jauregia, hesi batez inguratuta dago eta erdian Artatzako dorretxea dago. Dorretxearen inguruan lorategi bat dago, lorategi horietako bat borobila da eta gainean eskultura bat dago. Lorategi borobilaren inguruan argi batzuk daude, dorretxearen inguruan zuhaitzak daude. Dorretxeak leiho asko ditu, dorretxearen koloreak larain motakoa, zuria, beltza, marroia eta grisa dira. Zuhaitzen alboan bankuak daude.

# ZER IKUSI (Interesgune naturalak)

## Pinosoloko urmaela



Pinosoloko urmaela, txikia da eta bere inguruan landare eta zuhaitz asko daude. Harrien bidetik bazatoz ezker aldean zubi txiki bat dago, urmaelaren eskualdean enbor bat dago etzanda. Eskualdean harriekin egindako iturri txiki bat dago, enborraren ezker aldean urmaelaren ertzean hiru harri haundi daude eta urmaelaren ezker aldean harri haundi bat dago eta gainean landareak daude. Harriaren ezker aldean errekatxo bat dago eta gainean zubi txiki bat dago.

# ZER IKUSI (Interesgune artistikoak)

## PIRULI



Leioako piruliak 18 tona pisatzen ditu.

Pirulia oso altua eta estua da.

Pirulia 1960an eraiki zen, eta 12 metro neurtzen ditu Leioako piruliak.

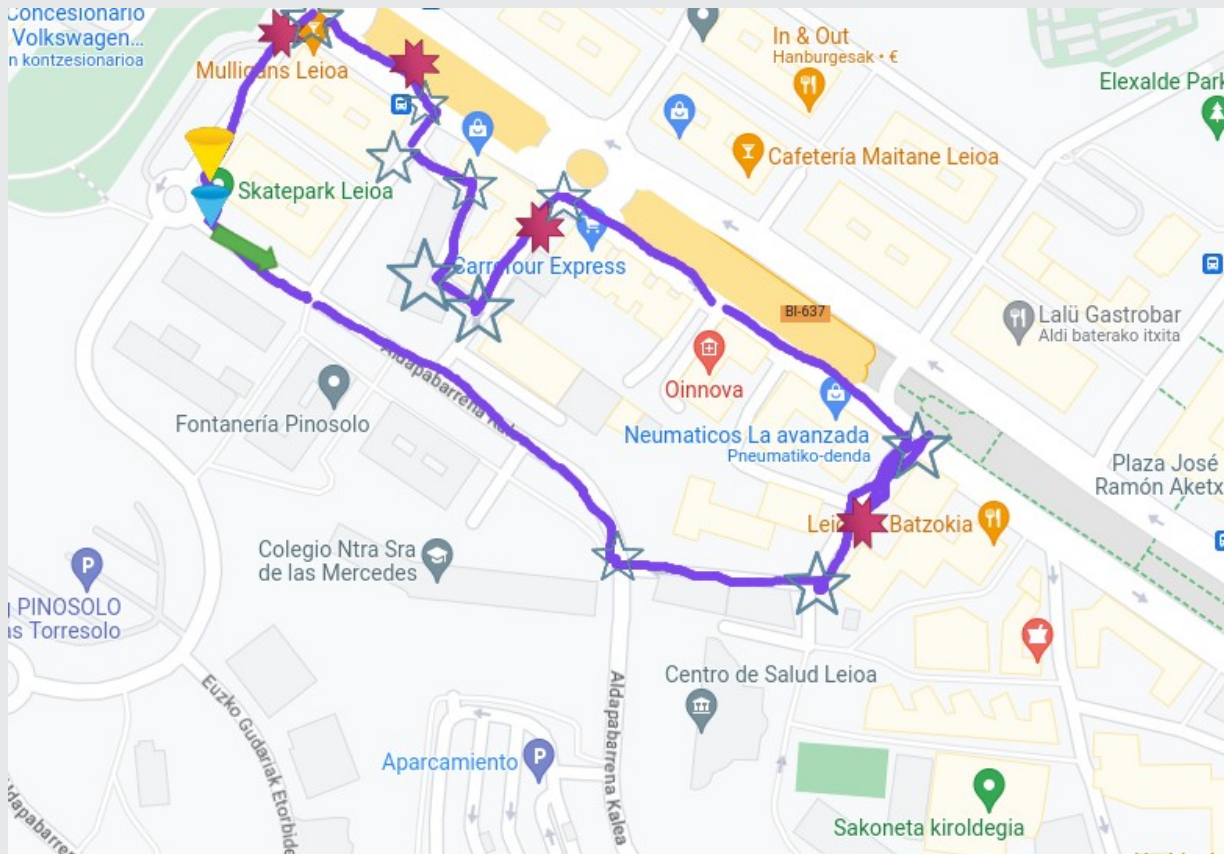
# ZER IKUSI (Interesgune artistikoak)

## Rober kireren eskultura



Rober kireren eskulturaÂ urdina da eta ez ditu besoak. Eskultura eusten duena harri karratu bat da etaÂ harrizko karratuaren gainean, harrizko hodiÂ bat dago, pertsonaren azpian. Pober kirerrek eskultura egiterakoan eskulturari ez zion izenik jarri. Eskultura honek 9 metro neurtzen dituÂ eta hainat tona pisatzen ditu.

# Zirkuituaren mapa



## Legenda

Norabidea



Erreferentzia-puntua



Abiapuntua



Interesguneak



Helmuga





# Zirkuituaren deskribapena

## Zure zirkuituaren lehen urratsa



- Abiapuntutik lehen interesgunera joateko, bi izar zuri pasatu ostean aurrera joan Leioako batzokira heldu arte.

### Deskribapena

Skateparketik hasita, aurrera joan Aldapabarrena kaletik pasatuz; gero, eskumara biratu eta aurrera joan lehenengo izar zuria topatu arte. Ondoren, aurrera joan, hurrengo izar zuria aurkitu arte eta aurrera jarraitu Leioako batzokia aurkitu arte.

# Zirkuituaren deskribapena

## Zure zirkuituaren bigarren urratsa



- Lehenengo interesgunetik bigarren interesgunera joateko, bi izar zuri aurkitu ostean aurrera joan Carrefour aurkitu arte.

### Deskribapena

Leioako batzokitik hasita, aurrera joan izar zuri bat aurkitu arte; ezkerrera biratu eta aurrera joan Carrefour aurkitu arte.

## Zure zirkuituaren hirugarren urratsa



- Bigarren interesgunetik hirugarren interesgunera joateko, bost izar pasatu ostean taberna alboan dagoen autobus geltokirarte.

### Deskribapena

Carrefourretik hasita, aurrera joan, eskumara biratu eta aurrera jarraitu atzean izar zuri bat utzita. Ostean, ezkerrera biratu eta aurrera joan denda bat aurkitu arte; aurrera joan, eskumara biratu, aurrera joan, ezkerrera biratu eta aurrera joan autobus geltokia aurkitu arte.

# Zirkuituaren deskribapena

## Zure zirkuituaren laugarren urratsa



- Hirugarren interesgunetik laugarren interesgunera joateko, izar bat pasatu behar da Mulligansera heltzeko.

### Deskribapena

Autobus geltokitik irtenda, aurrera joan, ezkerrera biratu eta aurrera jarraitu Mulligans taberna aurkitu arte.

## Zure zirkuituaren bostgarren urratsa



- Laugarren interesgunetik helmugara joateko ,Mulligans tabernatik skateparkera heldu arteko ibilbidea motza da.

### Deskribapena

Mulligans tabernatik irtenda, aurrera joan eta Skate parkera heltzen zarenean bukatu da zirkuitoa.

# Bisitarientzako gomendioak

Kamera eraman argazki politak atera nahi baldin badituzu.

Ume txikiak badituzu parkera eraman.

Trae tu cámara si quieres sacar buenas fotos.

Si tienes niños pequeños llévalos al parque.

Bring your camera if you want take good photos.

If you have childrens take them to the park.