

# URDUÑA

URDUÑAKO GIDA TURISTIKOA



Egileak:

RANA FELIZ

LH5




Ikastolen Elkartea



# URDUÑA gozatu

Mr. Papas



Etorri Urduñara mendilerroak ikustera!!

Balnearioan erlaxatu ahal zara!!!

## Aurkezpena

Kaixo, nik Mr. Papas naiz.

Dibetigarria naiz.  
Txantxazalea naiz.  
Batzuetan txarto portatzen naiz, baina orokorrean ondo portatzen naiz.  
Beldurtia ere naiz.

## À Presentación

Hola, soy Mr. Papas.

Soy divertido. Soy bromista. A veces me porto mal, pero en general me porto bien. También soy muy miedoso.

# URDUÑA

## begirada batean

### Kokapena

Euskal Herrian dago, iparmendebaldean, bizkaian dago.

### Erlikebe-elementuak

Ibaiak, mendiak, mendilerroak eta lautadak daude.


### Bestelako informazioa

Urduñan mendi asko daude adibidez Txarlazoa eta Tologorri.



# ZER IKUSI (Interesgune naturalak)

## TXARLAZO MENDIA



Txarlazo mendia Urduñan dago. Mendi hori oso altua da. Zuhaitz asko daude eta zuhaitzak berde-berdeak dira. Mendi tontorran Ama Birgina bat dago. Txarlazora igotzeko gutxi gora behera 2h 10min behar dira. Txarlazo mendiak, 933m neurtzen du.

# ZER IKUSI (Interesgune naturalak)

## NERBIOI UR-JAUZIA



Nerbioi ibaia, ur-jauzi handi-handi bat dauka eta or ibaia asten da. Harri asko daude eta zuhaitz gutxi daude. Kolore berdea erreinatzen du, baina grisa ere dago. Nerbioiko ur-jauziak, 270m neurtzen du.



# ZER IKUSI (Interesgune artistikoak)

## Urduñako museoa



Urduña museoa gauza asko dauka jendea eramaten dituelako. Urduñatik aurreko gauzak adibidez arropa, zinemako kamerak... gauza oso zaharrak dira orokorrean.

# ZER IKUSI (Interesgune artistikoak)

## Udaletxea




Udaletxea oso zaharra da, eta batzuetan Bihotza joaten da. Kolore grisa argia, gorria eta grisa ilunadauka eta ikurrina bat dago. Europar Batasunako bandera ere badago.Â Udaletxearen barruan lehenengo solairuan harresiaren zati bat ikus daiteke.

# Zirkuituaren mapa



## Legenda

Norabidea



Erreferentzia-puntua



Abiapuntua



Interesguneak



Helmuga





# Zirkuituaren deskribapena

## Zure zirkuituaren lehen urratsa



- Tren geltokitik Foru plazara.

### Deskribapena

Tren geltokitik irtetea zuzen joan La Antigua kaletik, gero biratu ezkerrean. Hor herriaren erdigunean sartuko zara.

Foru Plazan balnearioa ikusiko duzu aintzinean aduana zen. Foru plazan piloi bat dago, eta denda asko ere bai.

# Zirkuituaren deskribapena

## Zure zirkuituaren bigarren urratsa



Foru plazatik museora:

### Deskribapena

Foru plazatik Burdin kaletik jaitsi eta eskuinera biratu. Hor museoa ikusiko duzue.

Museoan erraldoi batzuk daude, eta ere gauza zahar asko daude.

Â

## Zure zirkuituaren hirugarren urratsa



Museotik Gernika plazara:

### Deskribapena

Jeitsi behar duzu Artekale kaleatik eta gero ezkerrera biratu. Jarraitu metro batzuk eta Gernika plazara ailegatuko zara.

Gernika plazan kolunpio asko daude, kiosko bat eta taberna asko.

# Zirkuituaren deskribapena

## Zure zirkuituaren laugarren urratsa



- Hirugarren interesgunetik laugarren interesgunera

### Deskribapena

Kale orretik jarraitu.

Ezkerrera begiratzen baduzu, Urduñako eskola publikoa ikusiko duzu.

## Zure zirkuituaren bostgarren urratsa



- Laugarren interesgunetik helmugara joateko (helmuga eta abiapuntua berbera da)

### Deskribapena

Azkenean kaletik jarraitzen baduzu, helmugara ailegatuko zara Burgos errepidera ailegatu baino lehen.

Pixkat aurrerago zezen plaza dago. Hor, zezkari bat hil zen, Fandiño zuen izena eta oso famatua zen Urduñan.



# Bisitarientzako gomendioak

Ekarri txamarra potoloa urduñara hotza handia egiten duelako.

Urduñara zapatilla erosoak ekarri behar dituzue mendi asko daudelako.

Llévate una chaqueta abrigada a Orduña porque hace mucho frío.

Hay que llevar calzado cómodo a Orduña porque hay muchas montañas

Bring a big jacket to Orduña because it's very cold.

Bring comfortable shoes to Orduña because there are so many mountains.