

# URDUÑA

URDUÑAKO GIDA TURISTIKOA



Egileak:

URDUÑATARRAK

5.MAILA




Ikastolen Elkartea



# URDUÑA gozatu

Laura



Urduña herri oso polita eta lasaia da bisitatzeko.

Istoria asko ditu. Baita kultura asko ere.

Naturaz maiteminduko zarete. Abentura asko biziko dituzue. Gainera gida oso politak ditu.

## Aurkezpena

Kaixo, lagunok Laura naiz. Ausarta naiz, leku guztietatik joan ahal naiz maparik gabe, ezerk ez nau beldurtzen.

Nahi al duzue egun zoragarri bat pasatu nire herriaren altxorrak ezagutzuz?

## À Presentación

Hola amigos. Me llamo Laura. Soy valiente, ando por todos los sitios sin mapa, no me asusta nada.À

À¿Os gustaría disfrutar de un día maravilloso descubriendo los tesoros que tiene mi pueblo?

# URDUÑA

## begirada batean

### Kokapena

Urduña, Eukal Herrian dago, Bizkaian, mendebaldean eta isurialde ozeanikoan. Bilbo ondoan dago eta Amurriotik bost minututara kotxez.

### Erliebe-elementuak

Urduñako erliebe-elementuak hauek dira: mendilerroa, ibaia, harana, lautada, mendia, basoak eta ur jauziak.

### Bestelako informazioa

Urduñan leku natural asko bisitatu ahal dira, adibidez: Nerbioi ur-jauzia, Txarrazoko Ama Birjina, Tologorri, Ungino...

Eta kulturako leku polit eta ezagunak ere badaude: Eliza, museoa, harresia...

Â Â Â Â Â Â Â Â Â Â Â Â Â Â Â Â Â Â Â  
Â Â Â Â

# ZER IKUSI (Interesgune naturalak)

## Nerbioi ur jauzia



Nerbioi ur jauzia, Espainiako ur jauzi altuena da. Ur jauzia ikusteko begiratoki bat dago, begiratokira heltzeko mendian dauden bi bideetatik joan ahal zara. Urduñako portutik joan ahal zara, kotxez atera eta portua bukatzen denean pixka bat aurrerago joan eta aparkalekua aurkituko duzu. Hor aparkatu ondoren, bideari ekin egiteko, gezi batzuk daude, hortik jarratuz gero eskultura batzuk ikusiko dituzu. Eskultura hoiek otso batena eta bi artzainenak dira, artzainak otsoa ehizatzen daude. Bigarren bidetik joateko, Gazteisera joateko Barrerillatik joan behar zara, hau da Hunzatik. Hortik Nerbioira joateko beste bidea dago .

Eta horrela Nerbioi ur jauzia, begiratokitik gozatu ahalko duzu!

# ZER IKUSI (Interesgune naturalak)

## Txarlazo mendia



Hau Txarlazo mendia da, igotzeko, Antiguara abiatu behar zara eta aldapa bat dago, hortik igo eta Txarlazoa igo ahalko duzu. Antiguara aparkatu ahal duzu edo ere aldapa igotzerakoan dagoen aparkalekuan aparkaleku hori Fuente de la Tzoza dago. Txarlazo tontorreraino heltzen zarenean Amabirjina ikusiko duzu, zorte izanda, barrura sartuko ahalko zara. Â Â

Amabirjina, 15 metro neutzen ditu eta 50 tonelada pisatzen ditu.

Txarlazoa 927 metro ditu.

Gainera gida batzuk egiten dituzte Txarlazora igotzeko.



# ZER IKUSI (Interesgune artistikoak)

## Bainuetxea



BainuetxeÂ hau Urduñan dago, igerilekuÂ asko ditu eta batzuk klimatizatutak daude. Lau izar ditu eta logela asko dauzka. Taberna bat dauka beheko solairuan .3 solairu dauzka guztira gauean kanpotik argia dago.Â

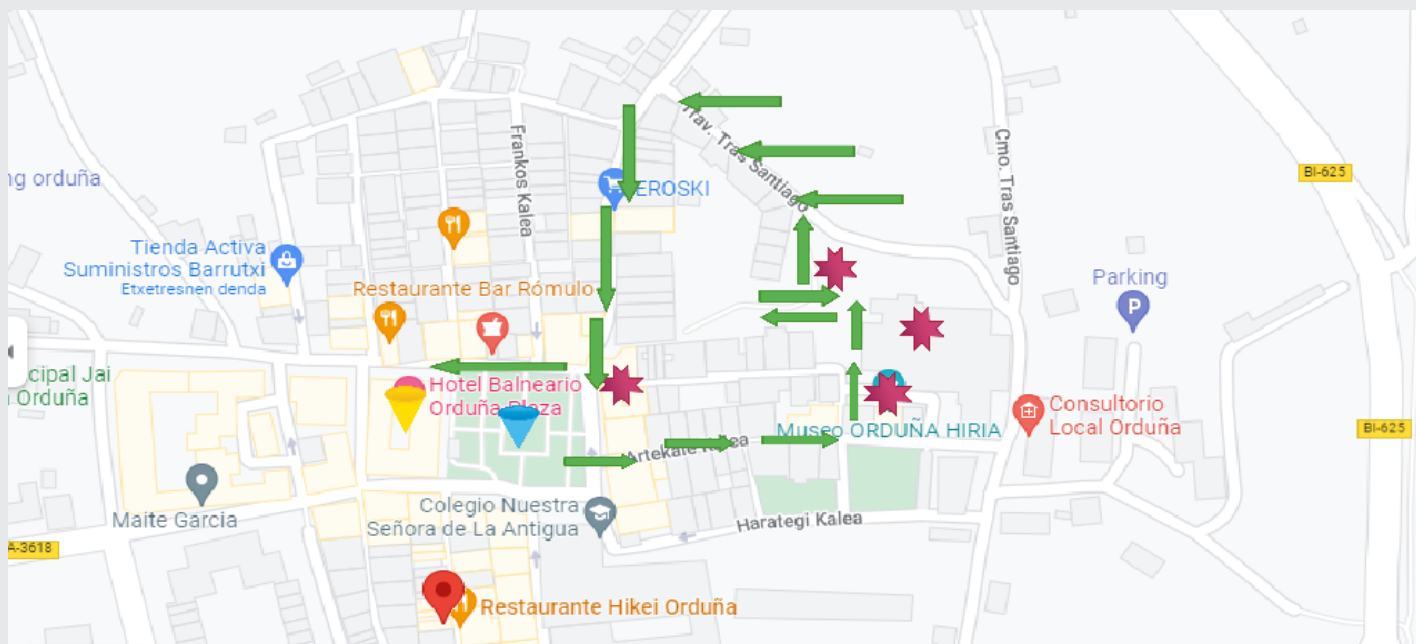
# ZER IKUSI (Interesgune artistikoak)

## Urduñako Hiri Museoa




Museo hau Urduñan dago, bost izar ditu, (Narciso Alonso Pinedo izeneko jostuna), eta, xx. menderako, 6 gizon eta emakume jostun zeuden bertan aldi berean. Orduña Hiria Museoa bertan, hiriko gremio zahar adierazgarrienak daude erakusgai honako arlo hauei eskainitako 10 aretotan.

# Zirkuituaren mapa



## Legenda

Norabidea



Erreferentzia-puntua



Abiapuntua



Interesguneak



Helmuga





# Zirkuituaren deskribapena

## Zure zirkuituaren lehen urratsa



- Foru plazatik museora.

### Deskribapena

Foru plazatik museora joateko, arte kalea jaitsi behar duzu eta kale erdian bidegurutze bat dago, bide bat kale osoa jaisteko da eta bestea ezkerrera. Zuk ezkerreko bidea hartuko duzu eta museoarekin topatuko zara.

# Zirkuituaren deskribapena

## Zure zirkuituaren bigarren urratsa



Museotik elizara.

### Deskribapena

Museotik elizara oso gutxi dago eta aurre-aurrean daude. Museoko koloreak larrosa horia eta moreak dira. Eliza grisa da, kanpotik kristal asko ditu kanpoaldean parke bat modukoan dago.

## Zure zirkuituaren hirugarren urratsa



Elizatik harresira.

### Deskribapena

Eliza eta harresia oso ondoan daude harresira joateko Travesía Tras Santiago kalera joan behar zara eta elizara Artekale kalean dago.

Harresia denbora asko egon da lehen oso handia zen orain txikiagoa da.

Harresitik elizara joateko eskailera batzuk igo behar dituzu gero pixka bat aurrerago joan behar da ezkerrera joan behar zara eta iritsiko zara.

# Zirkuituaren deskribapena

## Zure zirkuituaren laugarren urratsa



○ Harresitik udaletxera.

### Deskribapena

○ Harresitik udaletxeta joateko, Travesia Tras Santiagotikâ joan behar zara. Ondoren, Travesia Tras Santiago kalea pasatuâ eta Eroski kalearekin topatuko zara, kaletikâ gorantz joaten bazara Udaletxera helduko zara.

○ Udaletxeanâ festa asko ospatzen dira, adibidez: Otxomaio, Gabonak... Udaletxea grisa da, goiko partean adreilu gorria dauka eta balkoi handi bat ere. Ikurrina bat dauka erdian, hau da, Euskal Herriko bandera.

## Zure zirkuituaren bostgarren urratsa



○ Udaletxetik Foru plazara.

### Deskribapena

○ Udaletxea ikusi eta gero, pixka bat aurrerago joaten bazara Foru plazan egongo zara.

○ Foru plazan, ezkerrean Josefinos ikastetxea dago. Erdian aurrerago bazoazâ iturri bat aurkituko duzu, inguruan zuhaitz askorekin. Plazan kiosko handi bat dago eta horrenâ aurrean Urduñako bainuetxea aurkitzen da.â Plazaren inguruanâ â denda asko daude.â



# Bisitarientzako gomendioak

Mendiko arropa eta zapatilak ekarri.

Â

Bainujantzia eta txankletak ekarri.

Trae ropa y zapatillas de monte.

Trae un bañador y unas chancletas.

Bring mountain clothes and slippers.

Bring bathing suit and champagne.